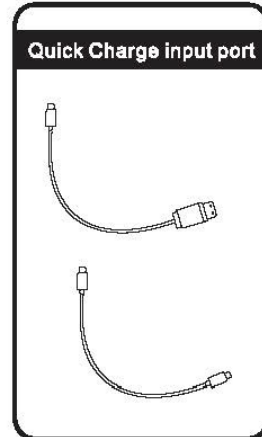
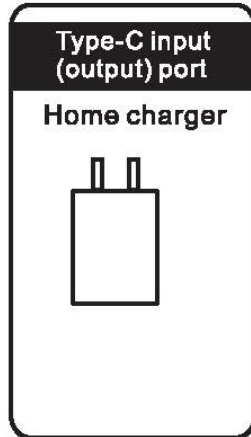
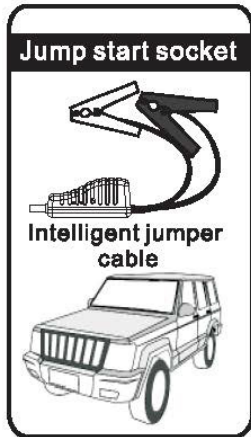
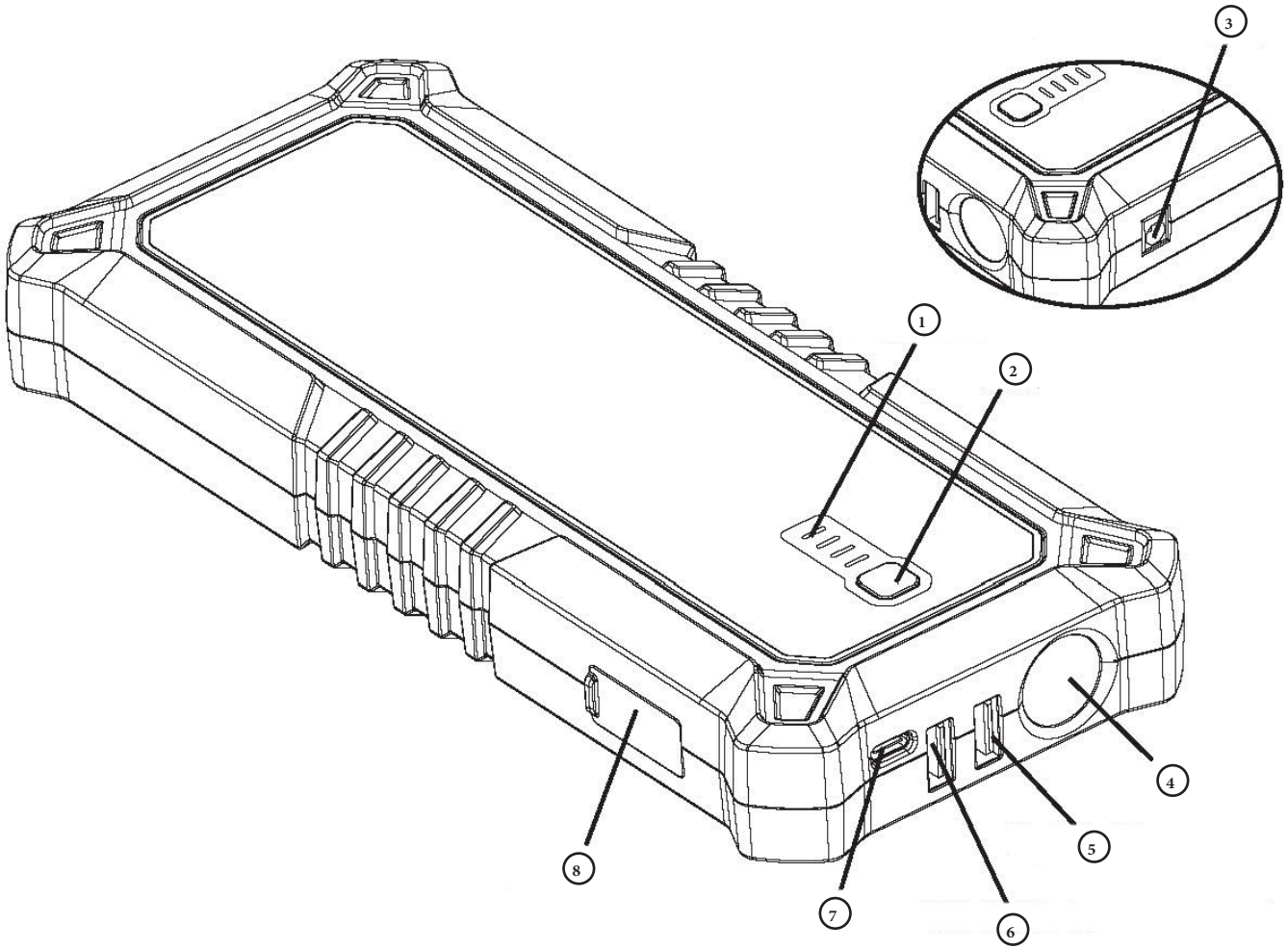


معزز الليثيوم

V◆◆ NOMAD POWER PRO

AR 1-8



١	مؤشر الشحن
٢	زر
٣	منفذ إخراج ١٠A-١٥V
٤	مصباح LED
٥	منفذ إخراج الشحن السريع
٦	منفذ إخراج USB فولت ٥ - ٢,١ أمبير
٧	منفذ الإدخال (الإخراج) من النوع C
٨	مقبس التمهيد

يتضمن دليل المستخدم هذا تعليمات حول كيفية تشغيل جهازك والاحتياطات التي يجب اتباعها من أجل سلامتك. يرجى قراءتها بعناية قبل الاستخدام لأول مرة والاحتفاظ بها بعناية لإعادة قراءتها في المستقبل. ويجب قراءة هذه التعليمات وفهمها بعناية قبل إجراء أي عملية. لا ينبغي إجراء أي تعديل أو صيانة غير مذكورة في الدليل. لا تتحمل الشركة المصنعة أي إصابات شخصية أو ضرر مادي ناتج عن الاستخدام بطريقة لا تتوافق مع التعليمات الواردة في هذا الدليل. إذا كانت هناك مشكلة أو عدم يقين، يرجى استشارة شخص مؤهل للتعامل مع الجهاز بشكل صحيح. يجب استخدام هذا الجهاز فقط لبدء التشغيل و/أو التشغيل ضمن الحدود الموضحة على الجهاز والدليل. يجب اتباع تعليمات السلامة. في حالة الاستخدام غير السليم أو الخطير، لا يمكن تحميل الشركة المصنعة المسؤولية.



الجهاز مخصص للاستخدام الداخلي. يجب ألا يتعرض للمطر (شاحن الطاقة NOMAD).



يمكن استخدام هذا الجهاز من قبل الأطفال الذين تبلغ أعمارهم ٨ سنوات على الأقل ومن قبل الأشخاص ذوي القدرات البدنية أو الحسية أو العقلية المنخفضة أو الذين يفتقرون إلى الخبرة أو المعرفة، إذا تم الإشراف عليهم بشكل صحيح أو إذا تم اتباع التعليمات المتعلقة بالاستخدام الآمن للجهاز تعطى لهم وإذا تم فهم المخاطر التي تنطوي عليها. يجب ألا يلعب الأطفال بالجهاز. يجب ألا يقوم الأطفال بالتنظيف وصيانة المستخدم دون إشراف.

لا يجوز بأي حال من الأحوال استخدامه لشحن الخلايا أو البطاريات غير القابلة لإعادة الشحن.

استخدم فقط الشاحن المرفق مع الجهاز لإعادة شحن البطاريات.

لا تستخدم الجهاز في حالة تلف سلك الطاقة أو القابس.

لا تستخدم الجهاز إذا كان سلك الشحن تالفاً أو به عيب في التجميع، وذلك لتجنب أي خطر حدوث دائرة كهربائية قصيرة للبطارية (شاحن الطاقة NOMAD).

لا تقم أبداً بشحن بطارية مجمدة أو تالفة.

لا تغطي الجهاز.

لا تضع الجهاز بالقرب من مصدر الحرارة أو في درجات حرارة عالية بشكل دائم (أعلى من ٥٠ درجة مئوية). خطر الانفجار أو تناثر الحمض في حالة قصر دائرة المشابك أو في حالة توصيل معزز ١٢ فولت بمركبة ٢٤ فولت أو العكس.

يتم شرح وضع التشغيل التلقائي بالإضافة إلى القيود المطبقة على الاستخدام أدناه في دليل المستخدم هذا.

خطر الانفجار والنار!

يمكن أن تنبعث من بطارية الشحن غازات متفجرة.

• تجنب النيران والشرر. لا تدخن.

• حماية أسطح التلامس الكهربائية للبطارية ضد دوائر القصر.

خطر تناثر الحمض!

• ارتداء النظارات والقفازات الواقية.

• في حالة ملامسة العين أو الجلد، اشطفها فوراً بالماء واستشر الطبيب دون تأخير.

الاتصال/الانفصال:

• افصل الطاقة قبل توصيل أو فصل توصيلات البطارية.

• يجب توصيل طرف البطارية غير المتصل بالهيكل أولاً. يجب إجراء الاتصال الآخر على الهيكل بعيداً عن البطارية وخط الوقود.

• بعد عملية بدء التشغيل، افصل المعزز. قم أولاً بإزالة وصلة الهيكل ثم قم بإزالة وصلة البطارية بالترتيب المشار إليه.



جهاز من الدرجة الثانية (شاحن الطاقة NOMAD)



جهاز من الدرجة الثالثة (NOMAD POWER).



مقابلة :

- لا يمكن استبدال كابل الطاقة. في حالة تلف الكابل، يجب التخلص من الجهاز (شاحن الطاقة NOMAD).
- يجب أن تتم الصيانة فقط من قبل شخص مؤهل.
- تحذير! قم دائماً بفصل القابس من مقبس التيار الكهربائي قبل البدء في العمل على الجهاز.
- لا تستخدم تحت أي ظرف من الظروف المذيبات أو غيرها من منتجات التنظيف القوية.
- قم بتنظيف أسطح الجهاز باستخدام قطعة قماش جافة.



أنظمة :

- الجهاز مطابق للتوجيهات الأوروبية.
- إعلان المطابقة متاح على موقعنا.
- علامة المطابقة EAC (الجماعة الاقتصادية الأوروبية الآسيوية).
- المواد متوافقة مع المتطلبات البريطانية.
- إعلان المطابقة في المملكة المتحدة متاح على موقعنا الإلكتروني (انظر صفحة الغلاف).
- المواد مطابقة للمعايير المغربية.
- إعلان المطابقة CM (CMIM) متاح على موقعنا (انظر صفحة الغلاف).



تصرف :

- هذه المادة خاضعة لجمع انتقائي. لا ترمي في سلة المهملات المنزلية.
- يجب إخراج البطارية من الجهاز قبل التخلص منها.
- يجب وضع البطارية في قناة مناسبة لإعادة التدوير.
- يجب فصل الجهاز عن مصدر الطاقة قبل إزالة البطارية.

دليل التشغيل

مستوى تخزين	مؤشر
100%	
75%	
50%	
25%	
0%	

إقلب المفتاح 2 للتحقق من مستوى تخزين NOMAD POWER

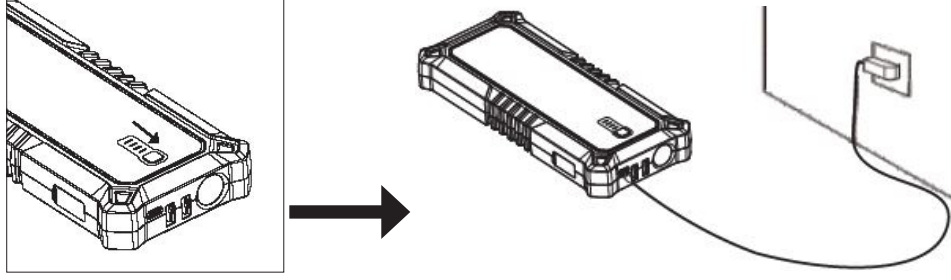
⚠ قم بإعادة شحن بطارية الطاقة نوماد قبل الاستخدام الأول وبعد كل استخدام.

تعليمات التحميل

من الأفضل إعادة شحن طاقة البدوي عند درجة حرارة < 10 درجة مئوية. أقل من 0 درجة مئوية، لا تقم بإعادة الشحن، ضع NOMAD POWER في غرفة باردة لمدة ساعة واحدة قبل البدء في إعادة الشحن.

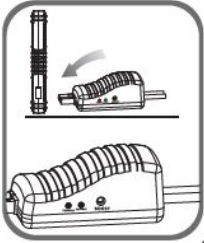
⚠ قم بإعادة شحن طاقة NOMAD إلى 100% كل 6 أشهر في حالة عدم النشاط لفترة طويلة للحفاظ على أدائها سليماً.

1. قم بتوصيل المحول المنزلي بالمقبس العالمي.
2. قم بتوصيل موصل Type-C بمضيق NOMAD POWER (7).
3. مصابيح LED (1) فلاش واحداً تلو الآخر خلال فترة الشحن. تنطفئ جميع الأضواء عند انقطاع الشحن أو اكتماله.




استخدم كبداية ١٢ فولت

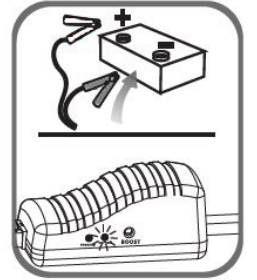
لا تقم بتشغيل بطارية Lithium LiFePO4 مع هذا المعزز لأنه مزود ببطارية Lithium NMC التي لا يتوافق جهدها.



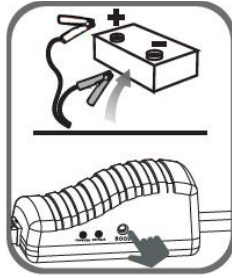
1. قم بتوصيل مقبس التشغيل السريع في المضيف (8) وتأكد من إيقاف تشغيل مؤشر الكابل.
2. قم بتوصيل المشبك الأحمر بالطرف الموجب () للبطارية، والمشبك الأسود بالطرف السالب (-) للبطارية.
3. استخدم الجهاز باتباع الإرشادات الموجودة على مؤشر الكابل:



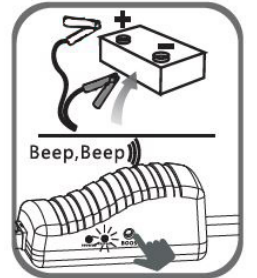
أحمر تشغيل مع تحذير مسموع:
سوف يصدر صوت تنبيه للإشارة إلى ضعف الاتصال. أعد توصيل المشابك كما هو موضح في الخطوة ٢. انتظر حتى يتم تشغيل الضوء الأخضر للبدء مرة أخرى.



الضوء الأخضر على:
التوصيل صحيح والدائرة تعمل، شغل المحرك ليبدأ التشغيل مباشرة.



لا توجد أضواء مضاءة ولا يوجد تحذير صوتي:
قد تتعرض بطارية السيارة للتلف. بعد التأكد من التوصيل الصحيح للمشابك، اضغط على زر "BOOST"، وانتظر حتى يضيء الضوء الأخضر، ثم قم بتشغيل المحرك بعد ٣٠ ثانية.



ضوء أخضر وامض مع تحذير مسموع:
بطارية السيارة منخفضة، اضغط على زر "BOOST"، وانتظر حتى يصبح الضوء الأخضر ثابتًا، ثم قم بتشغيل المحرك خلال ٣٠ ثانية.

٤. قم بتشغيل السيارة.

ابدأ فقط عند تشغيل ٣ أو ٤ مصابيح مؤشر.

لا تبدأ أكثر من ٣ مرات متتالية. قد يؤدي ذلك إلى تلف الجهاز في حالة ارتفاع درجة حرارته. اترك دقيقتين بين كل محاولة.

قد يسخن كابل التوصيل بشكل زائد. في هذه الحالة، يقوم نظام الحماية بقطع الجهد عن المشابك.



٥. بمجرد البدء، قم بإزالة كابل التوصيل من بطارية السيارة. ترك محرك السيارة يعمل.

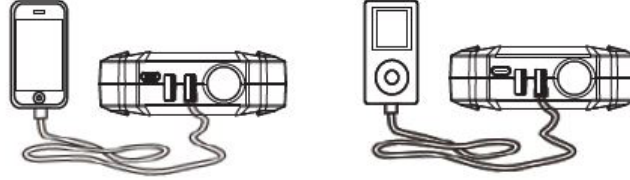
قم بإزالة المنتج من بطارية السيارة خلال 30 ثانية من بدء التشغيل. وإلا فإنه قد يسبب الضرر.



اس تخدم كمصدر للطاقة

تعليمات لشحن الهاتف الخليوي أو الجهاز اللوحي

١. قم بتوصيل كابل التبدل بمنفذ إخراج الشحن السريع (5).
٢. حدد الموصل المناسب وقم بتوصيله بهاتفك الخليوي أو جهازك اللوحي.
٣. بالضغط على الزر (2) يمكنه التعرف على المعلومات المناسبة للمنتجات الإلكترونية. ابدأ بشحن الهاتف المحمول أو الجهاز اللوحي وما إلى ذلك.



لتشغيل منتجات السيارات أو الإلكترونية

١. قم بتوصيل كابل التوصيل الاختياري بمنفذ الإخراج 15 فولت/10 أمبير (3).
٢. قم بتوصيل الكابل الاختياري والجهاز الإلكتروني أو معدات السيارة.
٣. اضغط على الزر (2) لبدء إمدادات الطاقة.

استخدم كمصباح LED

١. اضغط على المفتاح (2) لمدة 3 ثوان لتشغيل وضع مصباح LED (4).
٢. اضغط على المفتاح (2) لبدء إمدادات الطاقة.

خصائص تقنية

الحجم: 38 × 99.5 × 228 ملم
الوزن: 820 جرام
سعة البطارية: 92.5 واط ساعة
الإخراج: شحن سريع (5 فولت/2.4 أمبير؛ 9 فولت/2 أمبير؛ 12 فولت/1.5 أمبير)؛ 5 فولت/2.1 أمبير؛ 15 فولت/10 أمبير نوع C بحد أقصى 60 وات؛
مدخل بدء التشغيل 12 فولت: نوع C بحد أقصى 60 وات
وقت الشحن الكامل: حوالي 8/9 ساعات (5 فولت/3 أمبير)
تيار البدء: 600 أ
الذروة الحالية: 1500 أ
درجة حرارة التشغيل: 0 درجة مئوية - 50 درجة مئوية
درجة حرارة الشحن: 10 درجة مئوية - 40 درجة مئوية
درجة حرارة التخزين: -20 درجة مئوية - تحليل

حل المشاكل

علاج	سبب	50 درجة مئوية
قم بتوصيل المحول بمنفذ إدخال الشحن السريع لتنشيطه.	حماية الجهد المنخفض من تم تفعيل طاقة نوماد.	لا تستجيب طاقة NOMAD عند الضغط على الزر (2).

المواد السامة والضارة

تكوين وكمية المواد السامة والضارة في NOMAD POWER.

الريصاص	زئبق	قرص مضغوط	الكروم (السادس)	ثنائي الفينيل متعدد البروم	الإثيرات متعددة البروم ثنائية الفينيل
يا	يا	يا	يا	يا	يا

O: يشير إلى أن محتوى المادة الخطرة لجميع المواد المتجانسة أقل من حد MCV المحدد في (RoHS/90/2002 EC)

يضمن




يغطي الضمان جميع العيوب أو عيوب التصنيع لمدة عام واحد من تاريخ الشراء (قطع الغيار والعمالة).

الضمان لا يغطي:

- كافة الأضرار الأخرى الناجمة عن النقل.
- التآكل الطبيعي للأجزاء (مثل: الكابلات، والمشابك، وما إلى ذلك).
- الحوادث الناجمة عن الاستخدام غير السليم (خطأ في مصدر الطاقة، السقوط، التفكيك).
- الأعطال المرتبطة بالبيئة (التلوث، الصدأ، الغبار).

في حالة حدوث عطل، قم بإعادة الجهاز إلى الموزع الخاص بك، بما في ذلك:

- إثبات الشراء المؤرخ (إيصال الخروج، الفاتورة، الخ)
- مذكرة توضيحية للخطأ.

- يتوافق الجهاز مع حدود التداخل الكهرومغناطيسي المعتمدة من قبل لجنة الاتصالات الفيدرالية.	
- يتوافق الجهاز مع توجيهات RoHS.	
- المنتج خاضع لجمع انتقائي - لا ترميه في سلة المهملات المنزلية.	



جي اس ساس
 ١، شارع دي لا كروا دي لاند
 س س ٥٤١٥٩
 ٥٣٩٤١ سانت برثيفين سيديكس فرنسا