

Ref 052208

## GYSPOT 2600

GYSPOT 2600, con potencia de 2600 A, es la máquina ideal para desabollar y enderezar elementos de espesor débil en carrocería (capo, puerta, pabellón, ...) Tiene varias funciones : así es un equipo completo y polivalente. Gracias a su consumo débil, se puede enchufarse a una simple toma de 230V.

### UN DESABOLLADOR MULTI-FUNCIONES

3 modos de utilización:

- **Soldadura con estrellas o anillos** para operaciones de tiro de chapas.
- **Soldadura con alambre ondulado**, ideal para enderezar un perfil redondeado (ex : paso de rueda)
- **Contracción**, para impactos ligeros y trabajos de último toque

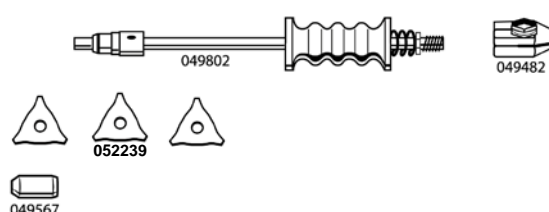
### SIMPLE DE USO

- **Intuitivo**, el potenciómetro permite seleccionar la potencia y el modo deseado al mismo tiempo.
- **Automático**, el punto de soldadura se realiza por simple contacto entre la máquina y la pieza que enderezar.



### Entregado con :

- 1 martillo de inercia (1,1kg) y una contera lleva-estrella sacaclavos.
- 3 estrellas
- 1 contera para contracción
- 1 zapata de masa









Carro  
Trolley Spot 800  
(en opción)  
Ref: 051331



### Otras características:

- Longitud de cables de masa : 1,7 m  
de soldadura : 2 m  
alimentación : 2 m

		$I_{RMS}$	$I_{2MAX}$	$U_2$ 		AUTO MATIC detection		
230V 50/60Hz	A	A	A	V	OK	•	cm	kg
	16	1800	2600	5,4	OK	•	20x18x32	14,1