

Вбудована електроніка забезпечує постійну зварювальну потужність для дуже м'якого проплавлення, індукваного постійним струмом. Підходить для всіх типів електродів, таких як сталь, нержавіюча сталь або чавун, ідеально підходить для інтенсивного використання в побуті та торгівлі, а також для точних робіт в режимах TIG Lift і MMA Pulse.

ЯКІСТЬ ДУГИ

- Чудові характеристики дуги, основні електроди більше не будуть проблемою
- Дуже добре проплавлення та ідеальна стабільність дуги


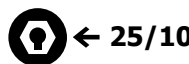
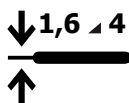
ПРОФЕСІОНАЛ

- Поставляється в кейсі із заземлювачем і тримачем електрода
- Зі ступенем захисту IP21 підходить для зовнішніх робіт на майданчику



КОНТРОЛЬОВАНА ПОТУЖНІСТЬ

- Низьке споживання 16A-230В, може використовуватися скрізь
- Не залежить від коливань мережі або довжини дуги
- Захищений і сумісний з генератором 6 кВт (7,5 кВА)



ІНВЕРТОРНА ТЕХНОЛОГІЯ

РЕГУЛЬОВАНИЙ ГАРЯЧИЙ ПУСК
Надлишкова потужність на старті



АНТИСТІКІНГ
Зменшення струму для зняття електрода



ARC FORCE
Періодичне зростання струму



ОСОБЛИВІСТЬ



Цифрова клавіатура та дисплей:
 • Просте налаштування
 • Миттєве зчитування
 • Точність
 • MMA / TIG за 1 натискання

TIG Lift:

- Для ретельної роботи на тонких металевих листах
- Легкий старт
- Якість обробки
- Автоматичний спуск

MMA PULSE

MMA Pulse: розроблений для зварювання труб, а також вертикального зварювання.

50/60 Hz	+AM+	I ₂ MMA (A)	1h	MINI 20°					X% (20 °C)	EN60974-1 (40 °C)		U ₀	Cm	Kg	Protected & Compatible Power Generator (+/- 15%)
				Ø1,6	Ø2	Ø2,5	Ø3,2	Ø4		I _A (60%)	X % (I ₂ max)				
230v	16A	10 → 160	62	50	47	45	23	65 % @ 160A	90A	14 %	72V	19x25x13,4	3,7	6 Kw - 7,5 Kva	