

2 na 1: Štartér a napájací zdroj.

- Okamžite naštartuje motocykel, auto, obytný automobil bez rizika pre elektroniku vozidla.
- Napája všetky elektrické zariadenia jednosmerným napätím 12 V vďaka vnútornej batérii s kapacitou 28 Ah.
- Prídavné svetlo na uľahčenie viditeľnosti počas prevádzky.








SAMOSTATNÝ ŠTARTÉR

- ✓ GYSPACK 660 okamžite štartuje **osobné automobily, obytné vozidlá, dodávky, benzín alebo naftu** (Špičkový prúd je 640A/1900A).



NAPÁJANIE

- ✓ **Výkonná integrovaná batéria s kapacitou 28 Ah** premení GYSPACK 660 na veľmi užitočný prenosný 12 V zdroj energie pre mnohé elektrické zariadenia: TV, svetlo, notebooky atď...

	4 W 72 h		15 W 19 h	
	9 W 32 h		24 W 12 h	80 W 3,5 h



INTEGROVANÉ LED SVETLO

- ✓ GYSPACK 660 je vhodný na použitie v noci alebo v prostredí so slabým osvetlením a obsahuje svetlo pozostávajúce zo 7 výkonných LED (7x 3,6 W).

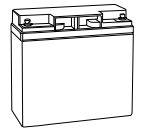


INTEGROVANÝ TESTER

- ✓ Zariadenie GYSPACK 660 má displej, ktorý zobrazuje stav nabitia internej batérie.



Vnútorňa olovená batéria



✓ DLHÁ ŽIVOTNOSŤ

1.3 m - 25 mm²  600 A

Dodáva sa s



12V nabíjačka
ref. 027992

Poistky (nie sú súčasťou dodávky)












200 A (x2)
ref. 054547

PROFESIONÁLNY STROJ

- ✓ **Automatická nabíjačka 230V /12V Plávajúca:** na nabíjanie internej batérie bez dozoru.
 - Nabíjajte batériu až na 100%, čím maximalizujete jej životnosť a účinnosť.
 - Môže byť ponechaná natrvalo na hlavnej (Gyspack sa musí nabíjať po každej prevádzke).
- ✓, **aby sa zabránilo nesprávnemu použitiu.** Tlačidlo zapnutia/vypnutia
- ✓ **Alarmový signál** v prípade prepólovania.
- ✓ **Medené káble 2 x 1,30 m, ø 25 mm² s izolovanými 600 A svorkami.**
- ✓ **Vybavený ľahko vymeniteľnou externou poistkou** (náhradná poistka je súčasťou dodávky).



INSIDE	START 				TEST 	EXTERNAL 12V DC / 2A DC 	PROTECTION 		POWER SUPPLY 			
	I 1V/C	Cranking CC	Peak Battery	ON/OFF								
28 Ah	12 V	640 A	1200 A	1900 A	•	EXTERNAL 12V DC / 2A DC	•	•	12 V DC	200 A	35 x 19 x 40	13,5