

2 în 1 : Robot demaror și sursă de alimentare de 12 V.

- Pornește instantaneu motocicletele, mașinile și rulotele fără a pune în pericol componentele electronice ale vehiculului.
- Alimentează toate aparatele electrice cu 12 V DC, datorită bateriei interne de 28 Ah.
- Lumină auxiliară pentru a facilita vizibilitatea în timpul intervenției.








ROBOT DEMAROR AUTONOM

- ✓ GYSPACK 660 pornește instantaneu **autoturism, rulote, camionete, pe benzină sau motorină** (Curent de pornire 640/1900 A în vârf).



ALIMENTARE ELECTRICĂ

- ✓ Datorită **baterie puternice integrate de 28 Ah** GYSPACK 660 poate fi utilizat ca sursă de alimentare autonomă de 12 V pentru toate aparatele electrice, cum ar fi televizoarele, lămpile, laptopurile etc.

	4 W 72 h		15 W 19 h	
	9 W 32 h		24 W 12 h	80 W 3.5 h



LUMINĂ DE VEGHE

- ✓ GYSPACK 660 este echipat cu o lampă ce luminează puternic cu 7 LED-uri, pentru utilizarea în spații întunecate.

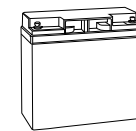


TESTER INTEGRAT

- ✓ GYSPACK 660 este echipat cu un afișaj care indică starea de încărcare a bateriei interne.



Baterie internă cu plumb



✓ DURATA LUNGĂ DE VIAȚĂ

1.3 m - 25 mm²  600 A

Livrat împreună cu



Încărcător de 12 V
ref. 027992

Siguranțe (nu sunt incluse)










200 A (x2)
ref. 054547

UN ECHIPAMENT PRO

- ✓ **Încărcător automat 230 V / 12 V Floating:** pentru încărcarea nesupravegheată a bateriei interne.
 - Reîncarcă bateria până la 100%, păstrându-i durata de viață și performanța.
 - Poate fi lăsat conectat permanent la rețea (se încarcă după fiecare utilizare).
- ✓ **Înterupător de baterie ON/OFF** pentru protecția împotriva supratensiunii la conectare.
- ✓ **Alarma sonoră** pentru a preveni o **inversare a polarității** în cazul unei erori de funcționare.
- ✓ **Cabluri de cupru 2 x 1,30 m, ø25 mm² cu cleme izolate de 600 A.**
- ✓ **Echipat cu o siguranță pe panoul din spate** (se furnizează o siguranță de rezervă).



INSIDE	START 				TEST 	EXTERNAL 12V DC / 2A DC 	PROTECTION 		POWER SUPPLY 			
	I 1V/C	Cranking CC	Peak Battery	ON/OFF								
28 Ah	12 V	640 A	1200 A	1900 A	•	EXTERNAL 12V DC / 2A DC	•	•	12 V DC	200 A	35 x 19 x 40	13,5