


O **STARTPACK PRO 12.24 CI** é um arrancador profissional autônomo para baterias de chumbo 12 V e 24 V (líquido, AGM, EFB, gel...). Graças a suas 2 baterias internas de chumbo de alto desempenho, desenvolve uma corrente de partida muito potente. O booster integra um carregador inteligente que preserva perfeitamente a saúde de suas 2 baterias. Compacto e robusto, é ideal para reparações no local ou em oficinas automóveis e agrícolas (automóveis, carrinhas, comerciais).

Booster muito potente de 12 / 24 V

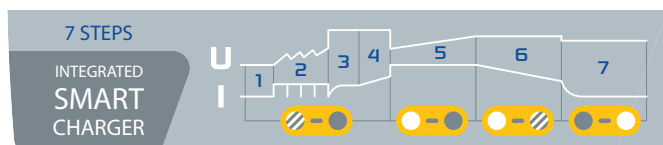
Suas duas baterias internas de alta qualidade (ENERSYS : 2 x 16 Ah) dão ao STARTPACK PRO 12,24 CI uma alta corrente para o arranque (até 3600 A de pico).

• Ele inicia todos os veículos equipados com baterias de chumbo (líquido, AGM, EFB, gel...) em poucos segundos: 900 A em 12 V, 700 A em 24 V.

START	12 V / 24 V	PETROL & DIESEL
        	12V	24V

Carregador automático embutido

- Graças a seu potente carregador 4 A integrado (curva IUoU), o Startpack PRO 12.24 CI **pode ser recarregado à 100% pela rede elétrica, rapidamente e sem supervisão.**
- Sua **curva de carga inteligente de 7 etapas** prolonga a vida útil e o desempenho de ambas as baterias internas.



Perfeito para intervenções no local

Compacto, o STARTPACK PRO 12.24 CI tem uma confortável relação entre potência e peso. Mais robusto e **equipado com uma pega ergonômica**, está perfeitamente adaptado a ambientes exigentes (na oficina ou no local).

Para ser usado em segurança

Este produto tem proteções generalizadas para a eletrônica de bordo do veículo, carregador, bateria e usuário.

✓ Posição OFF:



- preserva a placa electrónica.
- evita curtos-circuitos e sobrecargas.
- protege dos investimentos em polaridade (com um alarme - Sonora + sinal luminoso).
- evite faíscas durante a conexão dos alicates.



INCLUÍDO
Alicate de arranque
600 A / 1.8 m
35 mm²



Fusíveis
(não incluídos)
300 A (x2)
ref. 054561

INSIDE 12V	INSIDE	START				Charger Inside	Protections		fuse	cm	kg
		1V/C	Cranking CC	Peak Battery							
2 x 16 Ah ENERSYS	12 V	900 A	1700 A	3600 A	4 A	✓	✓	300 A	2 x 1.8 m ø35 mm ²	26 x 20 x 48	19
	24 V	700 A	1350 A	1800 A							