



# CABOS DE ARRANQUE TIPO A

Ref. 056206 - 564015 - 056404 - 056190 - 056602


Estes cabos de arranque com pinças de latão não isolados são muito úteis para baterias de fácil acesso. A gama alargada de cabos oferece modelos de 320A a 1000A com uma variedade de secções transversais. cobre as necessidades de arranque da maioria dos veículos, gasolina ou gasóleo, desde os karts até aos autocarros.




  
Made in China



**056206**  
**320 A**



**564015**  
**500 A**



**056404**  
**700 A**






  
Made in France




**056602**  
**1000 A**



**056190**  
**1000 A**

		CABOS				PINÇAS			 x8
			CCA	100 % Cu		LATÃO	ISOLADAS		
056206	<b>320 A</b>	16 mm <sup>2</sup>	●	—	3 m	●	—	30 mm	—
564015	<b>500 A</b>	25 mm <sup>2</sup>	●	—	3 m	●	—	30 mm	—
056404	<b>700 A</b>	35 mm <sup>2</sup>	●	—	4.5 m	●	—	45 mm	—
056602	<b>1000 A</b>	50 mm <sup>2</sup>	—	●	5.1 m	●	—	45 mm	—
056190	<b>1000 A</b>	50 mm <sup>2</sup>	—	●	4.5 m	●	—	45 mm	INCLUÍDO

	ESSENCE BENZINE PETROL	DIESEL																		
			1	2	3	4	5	6	7	8	9	10	11	12	13	14	15	16	17	18
056206	2.5l	3l																		
564015	5.5l	3l																		
056404	7l	4l																		
056190	7l	4l																		
056602	7l	4l																		