

2 em 1 : Starter e fonte de alimentação 12V.

- Liga instantaneamente motocicleta, carro, motorhome, sem risco para a eletrônica do veículo.
- Fornece energia para todos os dispositivos elétricos de 12V DC, graças à sua bateria internas de 28 Ah
- Luz de acompanhamento para facilitar a visibilidade durante o procedimento.








STARTER AUTÓNOMA

- ✓ GYSPACK 660 liga imediatamente **carros, motorhomes, vans, a gasolina e diesel** (corrente de partida 640/1900 A no pico).



FONTE DE ALIMENTAÇÃO

- ✓ Graças à sua **poderosa bateria integrada** de 28 Ah, a GYSPACK 660 transforma-se numa fonte de alimentação autónoma de 12V para todos os aparelhos eléctricos: televisores, lâmpadas, laptop ...

	4 W 72 h		15 W 19 h	
	9 W 32 h		24 W 12 h	80 W 3.5 h



LUZ DE APOIO

- ✓ Uma intervenção no escuro, o GYSPACK 660 é equipado com uma lâmpada de 7 LEDs de alta luminosidade.

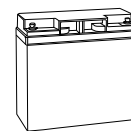


TESTADOR INTEGRADO


- ✓ O GYSPACK 660 tem um visor que indica o estado de carga da bateria interna.



Bateria de chumbo interna



✓ LONGA VIDA ÚTIL

1.3 m - 25 mm²  600 A

Entregue com



Carregador 12 V
ref. 027992

Fusíveis (não incluídos)











200 A (x2)
ref. 054547

UM EQUIPAMENTO PRO

- ✓ **Carregador automático 230V / 12V Floating** : para uma carga da bateria interna sem supervisão
 - Recarrega a bateria para 100%, preserva a sua vida e desempenho.
 - Pode ser permanentemente ligado à rede eléctrica (a carregar após cada utilização).
- ✓ **Interruptor de bateria ON/OFF** que protege contra sobretensões na conexão.
- ✓ **Alarme sonoro** previne a **inversão de polaridade** em caso de erro na manipulação.
- ✓ **Cabos de cobre 2 x 1.30m, Ø 25mm² com alicates 600 A isolados.**
- ✓ **Equipado com 1 fusível no painel traseiro** (fusível de substituição fornecido).



INSIDE	START 				TEST 	EXTERNAL 12V DC / 2A DC 	PROTECTION 		POWER SUPPLY 			
	I 1V/C	Cranking CC	Peak Battery	ON/OFF			•					
28 Ah	12 V	640 A	1200 A	1900 A	•	EXTERNAL 12V DC / 2A DC	•	•	12 V DC	200 A	35 x 19 x 40	13,5