

## 2 en 1 : Démarreur et alimentation 12 V.






- Démarre instantanément moto, voiture, camping car sans risque pour l'électronique du véhicule.
- Alimente tous les appareils électriques en 12 V DC, grâce à sa batterie interne 28 Ah.
- Lumière d'appoint pour faciliter la visibilité pendant l'intervention.

### DÉMARREUR AUTONOME

- ✓ GYSPACK 660 démarre instantanément **voiture, camping car, fourgons, essence ou diesel** (Courant de démarrage 640/1900 A en pic).

### ALIMENTATION ÉLECTRIQUE

- ✓ Grâce à sa **puissante batterie intégrée 28 Ah**, le GYSPACK 660 se transforme en source d'alimentation autonome 12 V pour tous les appareils électriques télé, lampe, pc portable...

	4 W 72 h		15 W 19 h	
	9 W 32 h		24 W 12 h	80 W 3.5 h


### LUMIÈRE D'APPOINT

- ✓ Une intervention dans l'obscurité, le GYSPACK 660 est muni d'une lampe constituée de 7 LED haute luminosité.

### TESTEUR INTÉGRÉ

- ✓ Le GYSPACK 660 est doté d'un afficheur indiquant l'état de charge de la batterie interne.










1.3 m - 25 mm<sup>2</sup>  600 A

Livré avec	Fusibles (non fournis)
 Chargeur 12 V ref. 027992	 200 A (x2) ref. 054547

## UN ÉQUIPEMENT PRO

- ✓ **Chargeur automatique 230 V / 12 V Floating** : pour une charge de la batterie interne sans surveillance.
  - Recharge la batterie à 100%, preserve sa durée de vie et ses performances.
  - Peut rester branché en permanence au secteur (à mettre en charge après chaque utilisation).
- ✓ **Coupe-batterie ON/OFF** protection contre les surtensions au branchement.
- ✓ **Alarme sonore** prévenant une **inversion de polarité** en cas d'erreur de manipulation.
- ✓ **Câbles cuivre 2 x 1.30 m, ø25 mm<sup>2</sup> avec pinces 600 A isolées.**
- ✓ **Équipé d'1 fusible en face arrière** (fusible de rechange fourni).



INSIDE	START 				TEST 		PROTECTION			POWER SUPPLY 			
	I 1V/C	Cranking CC	Peak Battery						cm				
28 Ah	12 V	640 A	1200 A	1900 A	•	EXTERNAL 12V DC / 2A DC	•	•	12 V DC	200 A	35 x 19 x 40	13,5	