

PANORAMIC TRUE COLOR [3XL]



ART. 037281

Der optoelektronische Helm PANORAMIC TRUE COLOR 3XL ist unerlässlich für die Sicherheit und schützt das Gesicht und die Augen des Schweißers vor UV, Infrarot und Spritzern aus dem Schweißbad. Vollautomatisch wechselt der Helm in Sekundenbruchteilen vom klaren in den getönten Zustand, sobald die Zündung erfolgt ist. Mit einem Kopfband ausgestattet, befreit er die Hände des Schweißers und bietet den nötigen Komfort für Schweißarbeiten.

EIGENSCHAFTEN


- Panorama Sehfeld : 1 XL Frontscheibe + 2 Seitenscheiben für einen 180° Blickwinkel.
- Hohe Empfindlichkeit dank 4 Sensoren.
- WIG-Schweißen > 2A
- Aktiver Filter: Stufe 4-8 / 8-12
- Stufen 4-8: für geringe Lichtstärke geeignet
- Auswahl von 7 Dunkelstufen (4>12) für alle Schweiß- und Schneidvorgänge geeignet.
- TRUE COLOR Technologie (nur in der Frontscheibe)



Normaler LCD-Schirm

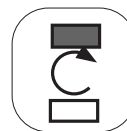


True color LCD Technologie

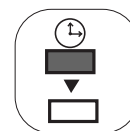


TECHNISCHE DATEN

Schutz UV/IR	DIN 15
Klassifikation	1/1/1/1
Hellstufe	3
Dunkelstufe	4-8 / 8-12
Verschlusszeit	0,15 ms
Öffnungszeit	0,15 bis 0,8 sec
Sichtfeld	131 x 84 mm + 2x (67 x 75 mm)
Energieversorgung	solar + 2 Batterien (CR2450)
Gewicht	610 g
Einstellungen	Empfindlichkeit, Öffnungszeit, Stufen, Schleifen, Speicherung
Lichtsensoren	4
Einsatzbereiche	MMA 5 ▶ 400 / TIG 2 ▶ 300 / MIG-MAG 5 ▶ 400
Normen	CE / EN 175B / EN 166 / EN 379



Empfindlichkeit



Öffnungszeit



Stufen

Schleifen

ZUBEHÖR


Schutzhülle für Schweißhelm
043299



Schweißband
043466



Vorsatzscheiben



390x150 (x3)	037311 Special Kit (x5) 037304