

2 en 1 : Starter, 12V Gleichstromquelle und Zusatzleuchte.






- Startet blitzschnell Motorräder, Autos, Wohnwagen ohne die Fahrzeugelektronik zu beschädigen.
- 12V DC Stromquelle mit interner Hochleistungsbatterie 28 Ah
- Mit einer leistungsfähigen, integrierten LED-Leuchte (7x 3.6W) ausgestattet

NETZUNABHÄNGIGER STARTER

✓ Für entladene Batterien: GYSPACK 660 startet blitzschnell **Autos, Wohnmobile, Transporter**, (Benzin oder Diesel) (Startstrom 640A/1900A Spitzenstrom).

STROMQUELLE

✓ Die leistungsstarke, integrierte 28Ah Batterie macht aus GYSPACK 660 eine unabhängige 12V Stromquelle für viele elektrische Geräte: Fernseher, Lampen, Laptops, ...

	4 W 72 h		15 W 19 h	
	9 W 32 h		24 W 12 h	80 W 3.5 h

INTEGRIERTE LED-LEUCHE

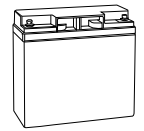
✓ Die leistungsfähige, integrierte LED-Leuchte (7x 3.6W) ermöglicht den Einsatz des Gerätes bei Nacht oder in dunkler Umgebung.

INTEGRIERTER BATTERIETESTER


✓ Der GYSPACK 660 verfügt über ein Display, das den Ladezustand der internen Batterie anzeigt.



Interner Bleiakku



✓ LANGE LEBENSDAUER

1.3 m - 25 mm²  600 A

Lieferumfang



Ladegerät 12 V
Art.-Nr. 027992

Sicherungen (nicht enthalten)











200 A (x2)
Art.-Nr. 054547

PROFESSIONAL MACHINE

- ✓ **Automatisches Ladegerät 230V/12V mit Floating Funktion:** Zum überwachungsfreien Laden der internen Batterie
 - Lädt die interne Batterie bis zu 100% auf; bewahrt ihre Lebensdauer und Leistung.
 - Kann permanent am Stromnetz angeschlossen bleiben (Achtung: Das GYSPACK muss nach jeder Verwendung wieder aufgeladen werden).
- ✓ **An/Aus Schalter** zur Vermeidung von Fehlgebrauch.
- ✓ **Warnsignal bei Verpolung.**
- ✓ **Kupferkabel 2 x 1.30m, Ø 25mm² mit vollisolierten 600 A Zangen.**
- ✓ **Sicherung hinter das Gerät (mit Ersatzsicherungen)**



INSIDE	START 				TEST 	EXTERNAL 12V DC / 2A DC 	PROTECTION 		POWER SUPPLY 			
	Battery	I 1V/C	Cranking CC	Peak Battery			ON/OFF	Protection				
28 Ah	12 V	640 A	1200 A	1900 A	•	EXTERNAL 12V DC / 2A DC	•	•	12 V DC	200 A	35 x 19 x 40	13,5