



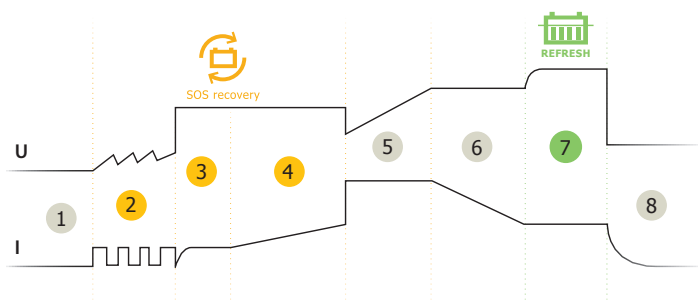
GYSFLASH 9.24 je speciálně navržena tak, aby nabíjel všechny typy baterií 6, 12 a 24 V, pro všechna vozidla. Nabízí 8-krokovou inteligentní křivku a režim «Refresh» (obnovení), aby se obnovily hluboce vybité baterie.

## IDEÁLNÍ NABÍJEČKA NA DÍLNU

- Navržena pro nabíjení všech typů baterií 6 V, 12 V a 24 V :
  - 6/12 V : 18 Ah až 220 Ah nebo do 300 Ah pro údržbu.
  - 24 V : 15 Ah až 125 Ah nebo do 170 Ah pro údržbu.
- Speciální režim Refresh  : obnovuje hluboce vybité baterie.
- Optimalizované udržovací nabíjení, nabíječka může zůstat v zimě nepřetržitě zapojena. Funkce «Auto Restart», aby se nabíječka po opětovném vypnutí mohla automaticky restartovat se správnými nastavení.

## 100% AUTOMATICKÉ NABÍJENÍ


- 8-kroková nabíjecí křivka zajišťuje maximální výkon a životnost akumulátoru.
- Externí snímač teploty, pro optimální nabíjení, ať už v létě nebo v zimě. Nabíječka nastavuje nabíjecí křivku v závislosti na okolní teplotě.
- Obnovuje hluboce vybité baterie >2V (SOS Recovery )



- 1 Analýza
- 2 Renovace
- 3 Test
- 4 Desulfatizace
- 5 Nabíjení
- 6 Absorpce
- 7 Volba «Refresh»
- 8 Údržba nabíjení



Součástí  
dodávky :



Svorky  
(1.9 m)

## BEZPEČNOST / OCHRANY

- **Ochraňa palubní elektroniky:** ochrana proti zkratu, přepólování, přepětí. Anti-jiskřící systém.
- **Ochrana proti chybám při výběru napětí.**
- **Automatický režim pohotovosti,** pokud je baterie odpojena.
- **Integrovaná teplotní sonda,** která zabraňuje přehřátí vnitřní elektroniky.
- **Zjednodušené rozhrání,** které zabrání chybám uživatele.

## ERGONOMICKÁ

- Je kompaktní, lehká a přenosná.
- Odolnost vůči prachu a vodě (IP65 - voděodolná).
- Se může připevnit na zdi.

| 50/60 Hz     | ~     | I <sub>charge</sub> | V      | Charge      | Maintenance | Z <sub>z</sub>  | Ondulation/<br>Ripple | Charging<br>curve | Step   | kg  | mm                | mm                | SOS recovery     | IP    | ↔   |
|--------------|-------|---------------------|--------|-------------|-------------|-----------------|-----------------------|-------------------|--------|-----|-------------------|-------------------|------------------|-------|-----|
| 220-240 V AC | 190 W | 9 A                 | 6/12 V | 18 < 220 Ah | 18 < 330 Ah | <1 Ah/<br>month | <150 mV<br>Rms        | IU <sub>0</sub> U | 8 step | 1.1 | 221 x 111<br>x 58 | 195 x 365<br>x 70 | Automatic<br>>2V | IP 65 | 2 m |
|              |       | 6 A                 | 24 V   | 15 < 125 Ah | 15 < 170 Ah |                 |                       |                   |        |     |                   |                   |                  |       |     |