

STARTIUM 480E je startovací nabíječka, která dokáže nabíjet kapalinové baterie AGM/Gel (Stop/Start) a pro bezpečné startování moderních vozidel. Mikroprocesorové řízení zaručuje maximální účinnost a bezpečnost.

CHARGE

12V
24V

20-600 Ah
20-450 Ah

START

12V
24V

280 A
210 A



Nabíjejte všechny typy baterií: Zvolte nabíjecí křivku pro daný typ akumulátoru - kapalinový, gelový, AGM - nebo pokud ji neznáte, zvolte univerzální režim, který zajistí bezpečnou změnu pro jakýkoli z těchto typů akumulátorů. Vyberte si ze 4 nabíjecích výstupů, 5A, 15A, 20A a 40A.

Bezpečné nabíjení na 100%: Pokročilá vícestupňová nabíječka nabíjí na 100 % a nevyžaduje dohled ani vyjmutí baterie z vozidla. Na konci nabíjení přejde nabíječka do režimu plovoucího nabíjení, aby udržela baterii na 100 %.

Smart: Toto zařízení trvale analyzuje stav baterie a automaticky upravuje výstupní napětí. Napětí a procento nabití se zobrazují v reálném čase na digitálním displeji.

Ochrana elektroniky vozidla: Není nutné odpojovat akumulátor od vozidla. Žádné riziko jiskření, když nejsou připojeny k baterii, není na svorky přivedeno žádné napětí.

Nabíjení hluboce vybité baterie: STARTIUM může nabíjet akumulátory vybité až na 1 V. To není možné, pokud je akumulátor poškozen.

ČASOVAČ : Funkce, která umožňuje bezpečné nabíjení při nabíjení hluboce vybitých akumulátorů (< 1V).

SOS RECOVERY : Umožňuje obnovu sulfatovaných akumulátorů.
Automatický start : Zařízení začne automaticky vysílat proud do akumulátoru, když je aktivována funkce startování vozidla. Dálkové ovládání již není nutné.

Inteligentní start : STARTIUM 480E automaticky rozpozná poškozené nebo silně sulfatované akumulátory. V takovém případě nebude dodávat proud v zájmu ochrany elektroniky vozidla.




Dodáváno s :








- Kabely (červené 1,9 m / černé 2,1 m)
- Izolované svorky.

DALŠÍ FUNKCE

- + Automatický restart s výchozím nastavením na poslední použité nastavení.
- + Funkce testu alternátoru pro usnadnění vyhledávání závad.
- + Kódy závad zobrazené na digitálním displeji pro jednoduché řešení problémů.



CE - EN 60335-2-29

50/60hz	I _l			MIN. Ah MAX.		I 60335-2-29 A	A 1v/c	A 0v/c		IP			
230V	16A	1700W	12V	20-600Ah	3+Boost+Start	5-15-30-(40 boost)	280	390	200A	21	305x475x795	650x320x370	26
			24V	20-450Ah	3+Boost+Start	5-10-15-(30 boost)	210	290					

MADE in FRANCE

www.gys.fr