

GYSFLASH 50.12 FV е стабилизирано захранване с висока мощност, 50 A, което използва инверторна технология и предлага пет отделни функции:


- Поддръжка на акумулатори: поддържа 12 V (течни или гел) автомобилни акумулатори по време на диагностични дейности
- Усъвършенствано зареждане на акумулатори: осигурява идеален цикъл на зареждане при операции по поддръжка на акумулатори, дори за най-модерните автомобили
- Режим "Шоурум": поддържа акумулатори в автомобили в шоурум
- Режим "Смяна на акумулатори" поддържа електрическо захранване, за да се запазят настройките на паметта на автомобила
- Високомощно, стабилизирано захранване; регулируем ток и напрежение

5 режима на работа

- Режим на зареждане
- Диагностичен режим
- Режим на шоурума
- Режим на смяна на батерията
- Режим на захранване

Разширени функции

- Автоматично рестартиране
- Тестване и калибриране на кабела
- Функция за заключване на режим "Шоурум"
- Режим на лесно зареждане
- Активиране и настройка на кривите на зареждане на експертно ниво
- Автоматично SOS възстановяване на сулфатирана батерия



Интуитивен интерфейс

19 налични езика

Тънък дизайн

Устройството е целенасочено проектирано със свръхниска височина (< 11 cm), което му позволява да се побере удобно под автомобил.

Кабели

- Снабден с 2 x 2,5 m - 10 mm² кабели
- Може да се монтира с 2 x 8 m - 16 mm² и повече. Калибрирането ще се извърши автоматично

ТЕХНОЛОГИИ

Висок работен цикъл

94%

15% повече енергия



Без външна вентилация
=
Без проникване на прах



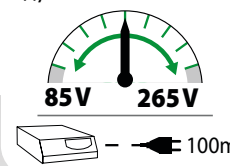
Инвертор

Тази технология позволява:


- По-добър и лек работен цикъл (6,5 кг)
- Поглъщащи ударите и вибрациите крачета

FV Гъвкаво напрежение

GYSFLASH 50.12 FV е проектиран да работи в електрическата мрежа между **85 и 265 V**.



ФУНКЦИИ



Със специализиран режим за шоуруми и ултра тънък дизайн :

- Ниска височина (< 11 cm): позволява поставяне на устройството под автомобил.
- Заключване на режима за изложбена зала: предотвратява грешки при неправилно боравене, което го прави идеален за гаражи и изложбени зали.
- Автоматично рестартиране: автоматично възобновява предишния режим на работа в случай на прекъсване на захранването.

CE - EN 60335-2-29

50/60hz	Imax 100% @25°C	MIN. Ah MAX.	Charging Curve	BSU			Change Battery	IP	cm	kg		
				Diag	Diag+	Showroom						
85 > 265 V	850 W	50 A	12 V	10-600 Ah	I _U , I ₀ , U	13,5V	12 > 14.8V	12.9 V	80 A	IP 21	30x29.2x10.5	6.5